

# Országgyűlési képviselők választása

## 2026. április 12.



## Mit kell tudni a választásról?

1. oldal

### Mi ez az áprilisi választás?



Négy évenként országgyűlési választások vannak Magyarországon. Ez azt jelenti, hogy a korábbi országgyűlési képviselők helyett újakat választunk.

**Ez egy lehetőség**, hogy mi, választópolgárok, olyan képviselőket válasszunk, akik a mi érdekeinket képviselik a Magyar Országgyűlésben, ahol az országot érintő legfontosabb ügyekben döntenek.

### Mikor lesz a választás?



**2026. április 12-én, vasárnap.**  
**Reggel 6 órától este 7 óráig lehet szavazni.**

### Mire lehet szavazni?



A szavazás arról szól, hogy kik legyenek a Magyar Országgyűlés képviselői.

Amikor elmegyünk szavazni, **két szavazólapot kapunk.**

**Az egyik szavazólapon egyéni képviselőt választunk.** Ezen a szavazólapon olyan **emberek nevei vannak**, akik országgyűlési képviselők szeretnének lenni.

Akire a legtöbben szavaznak, az lesz a képviselő. Ön mint mindenki más, **egy személyt választhat ki.**

**A másik szavazólapon listák közül lehet választani.** Ezen **pártok nevei** szerepelnek.

Ha sokan szavaznak egy pártlistára, onnan sokan lesznek képviselők.

Ön mint mindenki más, **egy pártot választhat ki.**

# Mit kell tudni a választásról?

2. oldal


## Ki szavazhat?



Azok a **felnőttek** szavazhatnak, akiknek van állandó bejelentett lakcímük vagy tartózkodási helyük, tehát **van lakcímkártyájuk, és van személyi igazolványuk** vagy útlevelük vagy jogosítványuk - olyan fényképes okmányuk amivel magukat igazolni tudják.

Nem szavazhat az, aki cselekvőképességet kizáró gondnokság alatt áll, vagy akit büntetés miatt ettől eltiltottak.

## Mit csináljak, ha nincs lakcímem, lakcímkártyám, de szeretnék szavazni?



Menjen el egy közeli kormányablakba és igényeljen települési szintű lakcímkártyát. Ez azt jelenti, hogy a lakcímkártyán csak Budapest egy kerülete lesz feltüntetve lakcímként.

Ha BMSZKI szálláson lakik, be is jelentkezhet ide a szállásra. Erről érdeklődjön a szociális munkásánál!

Figyeljen arra is, hogy a személyi igazolványát is készíttesse el, ha nincs, vagy hosszabbítsa meg, ha lejárt!

Ha lett települési szintű vagy bármilyen más lakcíme, akkor már tud szavazni, akkor is, ha erről nem kap értesítőt.

## Hogyan szavazhatok, ha vidéki lakcímem van?



Mindenki ott szavazhat, ahol a bejelentett állandó lakcíme van - ami a lakcímkártyájára van írva.

**Ha vidéki lakcíme van, el kell utaznia oda a választás napján, és ott tud szavazni.**

**Ha máshol szeretne szavazni - például itt Budapesten - akkor kérelmet kell írnia.**

Az országban bárhova átjelentkezhet.

Az átjelentkezés azt jelenti, hogy máshol szavazhat.

Az átjelentkezés nem változtatja meg a lakcímét.

**A kérelmet akkor fogadják el, ha beérkezik 2026. április 2-án, csütörtök délután 16 óráig.**

# Mit kell tudni a választásról?

3. oldal

## Hol szavazhatok, ha a lakcímkártyámon csak Budapest egy kerülete vagy egy vidéki település szerepel, pontos cím nélkül?

Akiknek csak budapesti kerület van a lakcímkártyájukon itt szavazhatnak:

Lakcímkártyán szereplő kerület	Szavazókör címe, ahol szavazhat
I. kerület	Toldy Ferenc utca 9. (Toldy Ferenc Gimnázium)
II. kerület	Törökvész út 18. (Kézműves Óvoda)
III. kerület	Harrer Pál utca 7. (Általános Iskola)
IV. kerület	Erzsébet utca 31. (Lázár Ervin Általános Iskola)
V. kerület	Erzsébet tér 4. (Polgármesteri Hivatal)
VI. kerület	Eötvös utca 10. (Eötvös10 Művelődési Ház)
VII. kerület	Wesselényi utca 17. (Milestone Intézet)
VIII. kerület	Rigó utca 16. (Fazekas Sportklub)
IX. kerület	Bakáts tér 12. (Általános Iskola)
X. kerület	Szent László tér 7-14. (Kőrösi Kulturális Központ)
XI. kerület	Bocskai út 47-49. (Bocskai István Általános Iskola)
XII. kerület	Beethoven u. 3. (volt ELTE Gyakorló Iskola Tornaterme)
XIII. kerület	Országbíró u. 10. (Pitypang Tagóvoda)
XIV. kerület	Telepes utca 32. (Széchenyi István Általános Iskola)
XV. kerület	Pattogós utca 6-8. (Katolikus Általános Iskola)
XVI. kerület	Metró u. 3-7. (Sashalmi Tanoda Általános Iskola)
XVII. kerület	Egészség ház u. 4. (Rákosmenti Aprófalva Óvoda)
XVIII. kerület	Kossuth tér 2-4. (Gimnázium)
XIX. kerület	Árpád u. 14. (Kispesti Bolyai János Általános Iskola)
XX. kerület	Ady Endre u. 98. (Iskola)
XXI. kerület	II. Rákóczi F. u. 88-90. (volt Általános Iskola)
XXII. kerület	Szent István tér 1. (Nádasdy Általános Iskola)
XXIII. kerület	Hősök tere 18-20. fszt.1. (Grassalkovich Antal Általános Iskola)

Akinek vidéki települési szintű lakcíme van,  
a Nemzeti Választási Iroda honlapján nézheti meg, hol tud szavazni.

# Mit kell tudni a választásról?

4. oldal

## Hol szavazhatok, ha a lakcímem valamelyik BMSZKI-s szálló?

Akiknek a lakcímkártyáján valamelyik BMSZKI szálló szerepel állandó lakcímként, itt szavazhatnak:

Lakcímkártyán szereplő cím	Szavazókör címe, ahol szavazhat
Bp. IV. Váci út 102.	Megyeri út 20. (Megyeri Általános Isk.)
Bp. VIII., Alföldi u. 6-8.	II. János Pál pápa tér 17. (Ciklámen Klub)
Bp. VIII. Kálvária út 23.	Losonci tér 1. (Losonci Téri Ált. Isk.)
Bp. VIII. Budapest Kőbányai u. 22.	Vajda Péter. u. 25-31. (Vajda Péter Általános Iskola)
Bp. VIII. Könyves Kálmán krt. 84.	
Bp. IX. Aszódi u. 18.	Gyáli út 22. (Puskás Tivadar Technikum)
Bp. IX. Gyáli u. 33-35	
Bp. IX. Táblás u. 31	
Bp. IX., Külső Mester u. 84.	Gubacsi út 89. (FESZOFÉ - bej. Illatos útról)
Bp. X., Bánya u. 37.	Kápolna tér 4. (Általános Iskola)
Bp. X., Előd u. 9.	
Bp. X. Fehér köz 2.	Keresztúri út 7-9. (Általános Iskola)
Bp. X., Vaspálya u. 56.	Kada u. 27-29. (Általános Iskola)
Bp. XI. Kocsis utca 5.	Mélnök utca 39. (SZÁMALK)
Bp. XIII., Dózsa György út 152.	Dózsa György út 136. (Ének-zenei Általános Iskola)
Bp. XIV. Rákosszeg park 4.	Csáktornya park 1. (Munkácsy Mihály Általános Iskola)
Bp. XV. Kőrakás park 1-8. 3-4 lh	Árendás köz 8. (Szakközépiskola)

# Mit kell tudni a választásról?

5. oldal

## Hogyan szavazhatok, ha nem tudok elmenni szavazni, mert beteg vagyok?



Akkor is szavazhat, ha betegen fekszik és nem tud elmenni szavazni.

Ha nem tud elmenni szavazni, akkor **kérnie kell, hogy a bizottság menjen el Önhöz.**

Ketten fognak menni. Szavazólapot és mozgóurnát visznek.

A mozgóurna egy zárt doboz, amibe beledobjuk a szavazatunkat.

**Mozgóurnás szavazáshoz kérelmet kell írni.** Ezt a kérelmet levélben is megküldheti. Ezt akkor fogadják el, ha beérkezik **2026. április 9-én, csütörtök délután 16 óráig.**

A kérelmet még 2026. április 12-én, vasárnap déli 12 óráig le lehet adni a szavazatszámláló bizottságnak is, a szavazóhelyiségben, ahol szavaznia kellene. Ezt csak úgy tudja megtenni, ha megkér valakit, hogy vigye el a kérelmét.

## Hogyan szavazhatok, ha mozgáskorlátozott vagyok, kerekesszékekkel vagy járókerettel közlekedek?



A mozgáskorlátozott személyeknek joguk van akadálymentes helyen szavazni.

Az akadálymentes szavazóhelyiségbe kerekesszékekkel is be lehet jutni.

**Ha akadálymentes helyszínen akar szavazni, kérelmet kell írni.** Akkor fogadják el, ha beérkezik **2026. április 9-én 16 óráig.**

## Hogyan szavazhatnak, akik nem látnak?



Aki vak vagy gyengén látó, az kérheti, hogy a szavazáskor Braille-írást használhasson.

Ilyenkor a szavazólap ugyanolyan, mint amit mások kapnak. A sablon segít elolvasni a szavazólapot.

**Aki Braille-írást szeretne, annak kérelmet kell írnia.** Akkor fogadják el, ha beérkezik **2026. április 2-án 16 óráig**

# Mit kell tudni a választásról?

6. oldal

## Mikor kell kérelmet beadnom ahhoz hogy szavazhassak?



**Ha máshol akar szavazni, nem a lakcímkártyáján szereplő címen.** Például vidéki lakcíme van, de Budapesten szeretne szavazni (vagy fordítva).

Ehhez ezt a kérelmet kell kitöltenie: [https://portal-api.valasztas.hu/atjelentkezési\\_kerelem\\_2026](https://portal-api.valasztas.hu/atjelentkezési_kerelem_2026)

**Ha betegsége miatt nem tud elmenni szavazni és mozgóurnát kér.**

Ehhez ezt a kérelmet kell kitöltenie: [https://portal-api.valasztas.hu/documents/20182/6162351/Mozgourna\\_igenylese.pdf](https://portal-api.valasztas.hu/documents/20182/6162351/Mozgourna_igenylese.pdf)

**Ha vak vagy gyengén látó és Braille-írással szavazást kér.**

**Ha mozgáskorlátozott és akadálymentes helyen szeretne szavazni.**

Ezekhez itt találja meg a kérelmet:

<https://www.valasztas.hu/kerelmek-magyarorszag-lakcimmel-rendelkezőknek>

## Hogyan adhatok le kérelmet?



**A helyi választási irodában - személyesen.**

Itt segítenek is megírni a kérelmet.

A választási iroda a helyi önkormányzatban van.

A helyi választási irodák címe és telefonszáma az interneten megtalálható. Ezt kell beírni: <http://www.valasztas.hu/elerhetosegek>

A kérelmet nem muszáj személyesen megírni. De Önnek kell aláírni.

A kérelem személyesen is leadható a helyi választási irodában. Leadhatja olyan ember is, akinek meghatalmazást adunk. A meghatalmazás olyan irat, amellyel más is intézheti az ügyeinket.



**Az interneten - on-line.**

A kérelmek letölthetők az internetről is.

Ezt kell beírni: [www.valasztas.hu](http://www.valasztas.hu)

Ott az „Ügyintézés indítása” gombra kell kattintani.


A kérelem interneten is elküldhető.

A kérelmeknek a megadott időpontokig meg kell érkezniük.

# Mit kell tudni a választásról?

7. oldal

## Mit kell vinni a szavazásra?



**Személyi igazolványt kell vinni.**

A személyi igazolvány helyett vihet más fényképes okmányt is. Útlevél és jogosítvány is jó.

**Fontos, hogy az igazolványa érvényes legyen.**

Ha nem érvényesek az iratai a kormányablakban kell újat csináltatni a választás előtt.

## Hogyan történik a szavazás?



A szavazás napján menjen el abba a szavazóködbe, ahol ön szavazhat.

Értesítő nélkül is elmehet szavazni a lakcíme szerinti szavazóködbe!

Ott fog ülni a szavazatszámoló bizottság. A bizottság elkéri az igazolványát.

Kikeresik egy papíron a nevét. Ezt a papírt névjegyzéknek hívják. Írja alá a névjegyzéket.

Ezután megkapja a szavazólapokat.

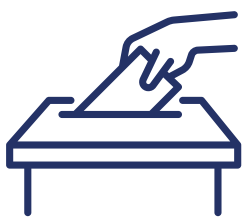


A szavazólapokkal menjen be a függöny mögé.

Azért fontos bemenni a függöny mögé, mert akkor mások nem látják, hogy kire szavaz, mit jelöl be.

A szavazólapra csak tollal írhat.

A jelöltek, pártok nevéhez körök tartoznak. Válassza ki azt a nevet az egyik lapon és pártot a másik lapon, akire szavazni szeretne. A hozzájuk tartozó karikába tegyen egy X-et.



A kitöltött szavazólapokat hajtsa félbe. Egy nagy dobozba dobja be. A dobozt urnának hívják. Ebben a dobozban gyűjtik a szavazatokat.

Este kinyitják az urnát, és megszámlolják, hogy kire hányan szavaztak.

**Ha bizonytalan a szavazás menetében, kérjen segítséget a jelen lévő bizottságtól.**